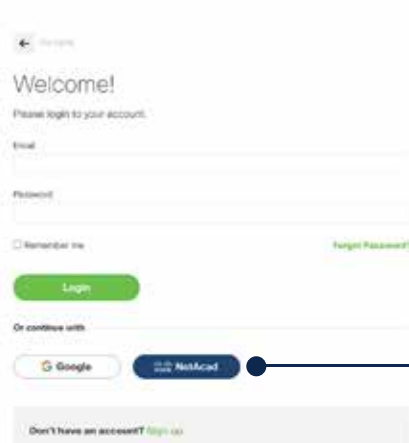



Guía de registro paso a paso

Sigue los pasos para **registrarte dentro** de la plataforma Skills for all.

1

Ingresar a <https://www.skillsforall.com> e iniciar sesión.

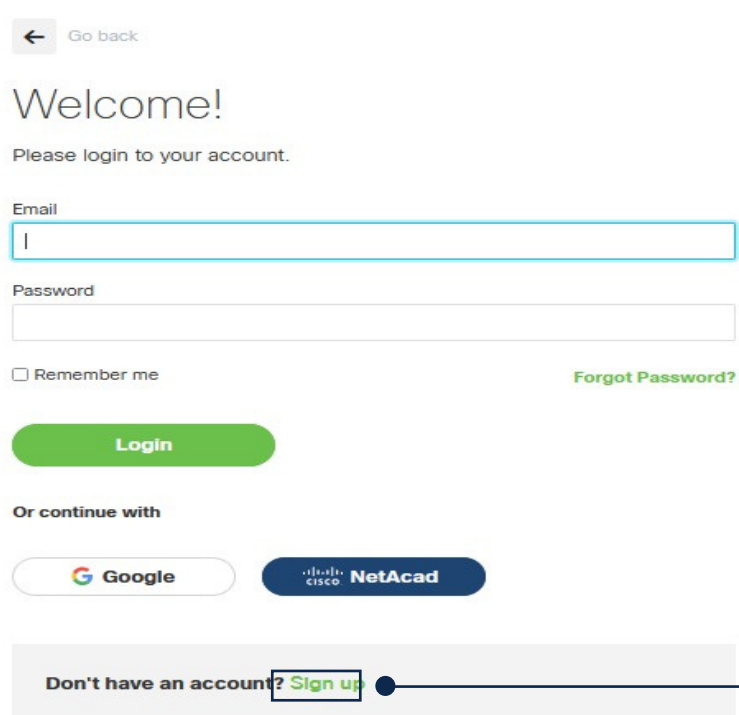


Si ya cuentas con un acceso en <https://www.netacad.com>, puedes ingresar con el mismo usuario y contraseña.

También puedes generar tu usuario y contraseña asociandolo con tu cuenta de correo google.

2

A continuación se abrirá una ventana nueva.



Si aún no cuentas con usuario en Netacad, y no deseas asociar tu cuenta con algún correo Google, puedes crear tu cuenta desde cero dando clic en el botón de **Sign Up**.

3

Completa tus datos personales.

Sign Up

You'll be able to start classes as soon as you sign up.

Sign up with



Create New Account

First name Last name

Email

Password

● Password requirements:

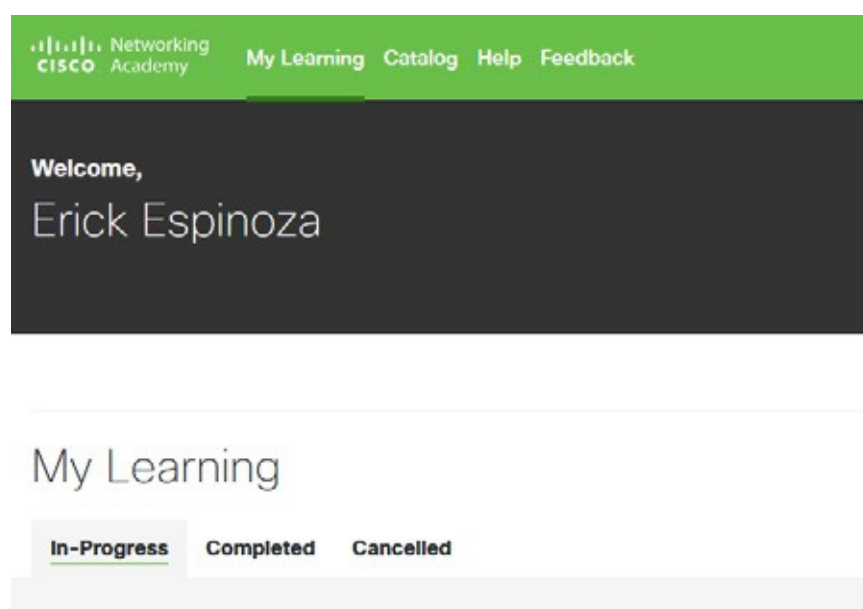
Confirm password

Create account

Deberás ingresar tu nombre, apellido, correo electrónico y contraseña.

4

¡Ya tienes tu cuenta en Skills for all!



Para inscribirte al curso del Maratón Regional de Habilidades Tecnológicas Edición Ciberseguridad deberás ingresar al enlace especial que recibirás por correo electrónico cuando hayas completado tu **registro aquí**.

Si tienes dificultades para acceder al curso, intenta las siguientes acciones:

- No uses los enlaces que hayas almacenado previamente en tu navegador (marcadores/bookmarks). Es preferible que entres a tu curso directamente desde <https://www.skillsforall.com> y diríjete a la opción “ **Estoy aprendiendo** ”.
- Borra tu caché e historial y después reinicia el navegador.
- Asegúrate de que todas las cookies, incluidas las de terceros, estén habilitadas en la configuración de tu navegador.
- Prueba con otro navegador web, se recomienda Chrome o Firefox.

¡Ahora ya puedes empezar a tomar el curso!